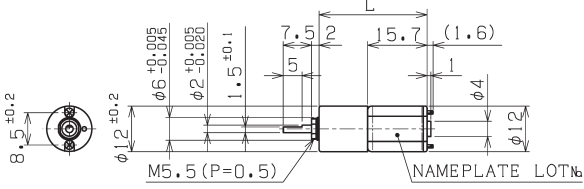


φ 12ギヤードモータ Gear Motor

コアードモータ Iron Core Motor

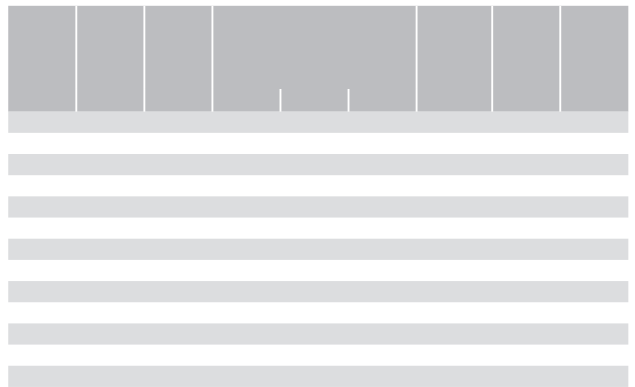
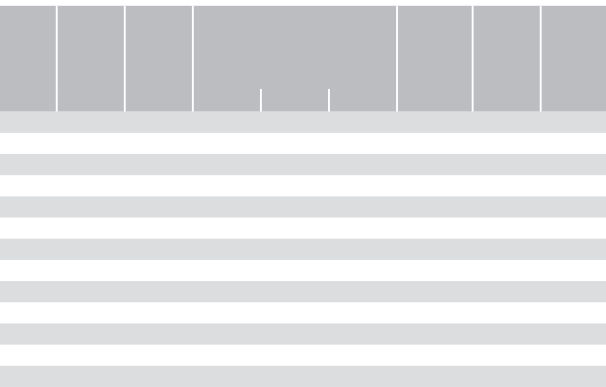
コアードモータ Iron Core Motor **WZA××** page14

スパーギヤヘッド Spur Gearhead **RA-12RB** page58



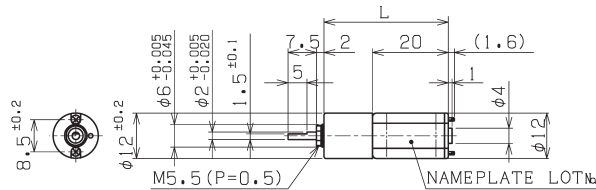
Unit : mm

RA-12RBM-WZA02-03 DC3V		起動電流 Starting current 530mA						
減速比 Reduction Ratio (1/i)	無負荷 回転数 No-Load Speed min ⁻¹	定格 回転数 Rated Speed min ⁻¹	定格トルク Rated Torque			起動 トルク Starting Torque mNm	長さ(L) Length mm	回転 方向 Direction of rotation
			mNm	kg·cm	oz·in			
7	1110	1040	0.290	0.003	0.042	(4.60)	28.5	CW
15	533	499	0.590	0.006	0.083	(9.25)	28.5	CCW
31	267	251	0.980	0.010	0.139	(16.4)	28.5	CW
52	159	148	1.96	0.020	0.278	(28.3)	28.5	CW
71	115	108	2.45	0.025	0.347	(40.3)	28.5	CW
100	82.8	76.9	3.43	0.035	0.486	(48.1)	28.5	CCW
143	57.6	53.6	4.90	0.05	0.695	(70.6)	28.5	CCW
208	39.8	37.0	6.86	0.07	0.972	(97.5)	28.5	CCW



コアードモータ Iron Core Motor **WZB××** page14

スパーギヤヘッド Spur Gearhead **RA-12RB** page58



Unit : mm

RA-12RBM-WZB03-4.5 DC4.5V		起動電流 Starting current 530mA						
減速比 Reduction Ratio (1/i)	無負荷 回転数 No-Load Speed min ⁻¹	定格 回転数 Rated Speed min ⁻¹	定格トルク Rated Torque			起動 トルク Starting Torque mNm	長さ(L) Length mm	回転 方向 Direction of rotation
			mNm	kg·cm	oz·in			
7	1390	1250	0.980	0.010	0.139	(9.73)	32.8	CW
15	668	595	1.96	0.020	0.278	(17.9)	32.8	CCW
31	334	294	3.92	0.040	0.556	(32.7)	32.8	CW
52	199	176	6.37	0.065	0.903	(55.1)	32.8	CW
71	144	126	9.32	0.095	1.32	(74.6)	32.8	CW
100	104	92.8	9.81	0.10	1.39	(91.1)	32.8	CCW
143	72.2	64.3	14.7	0.15	2.08	(134)	32.8	CCW
208	49.8	44.8	19.6	0.20	2.78	(195)	32.8	CCW

RA-12RBM-WZB05-06 DC6V 起動電流 Starting current 160mA

減速比 Reduction Ratio (1/i)	無負荷 回転数 No-Load Speed min ⁻¹	定格 回転数 Rated Speed min ⁻¹	定格トルク Rated Torque			起動 トルク Starting Torque mNm	長さ(L) Length mm	回転 方向 Direction of rotation
			mNm	kg·cm	oz·in			
7	801	647	0.980	0.010	0.139	(5.10)	32.8	CW
15	386	306	1.96	0.020	0.278	(9.46)	32.8	CCW
31	193	149	3.92	0.040	0.556	(17.2)	32.8	CW
52	115	89.6	6.37	0.065	0.903	(28.8)	32.8	CW
71	83.3	63.9	9.32	0.095	1.32	(40.0)	32.8	CW
100	59.9	48.1	9.81	0.10	1.39	(49.8)	32.8	CCW
143	41.7	33.1	14.7	0.15	2.08	(71.3)	32.8	CCW
208	28.7	23.3	19.6	0.20	2.78	(104)	32.8	CCW

RA-12RBM-WZB01-12 DC12V 起動電流 Starting current 280mA

減速比 Reduction Ratio (1/i)	無負荷 回転数 No-Load Speed min ⁻¹	定格 回転数 Rated Speed min ⁻¹	定格トルク Rated Torque			起動 トルク Starting Torque mNm	長さ(L) Length mm	回転 方向 Direction of rotation
			mNm	kg·cm	oz·in			
7	1600	1460	0.980	0.010	0.139	(11.2)	32.8	CW
15	771	683	2.45	0.025	0.347	(21.5)	32.8	CCW
31	386	342	4.41	0.045	0.625	(38.7)	32.8	CW
52	230	202	7.85	0.08	1.11	(64.5)	32.8	CW
71	167	148	9.81	0.10	1.39	(86.2)	32.8	CW
100	120	109	9.81	0.10	1.39	(107)	32.8	CCW
143	83.3	73.1	19.6	0.20	2.78	(160)	32.8	CCW
208	57.5	51.4	24.5	0.25	3.47	(231)	32.8	CCW

標準品 Standard

1. 上記データは参考値です。

The above data is for reference only.

特注品 Custom-made

2. 上記スペックは一例で、要望スペックにて承ります。

The above specifications are an example and your specifications are welcomed.